

Observatorio de Covid19 en Albacete

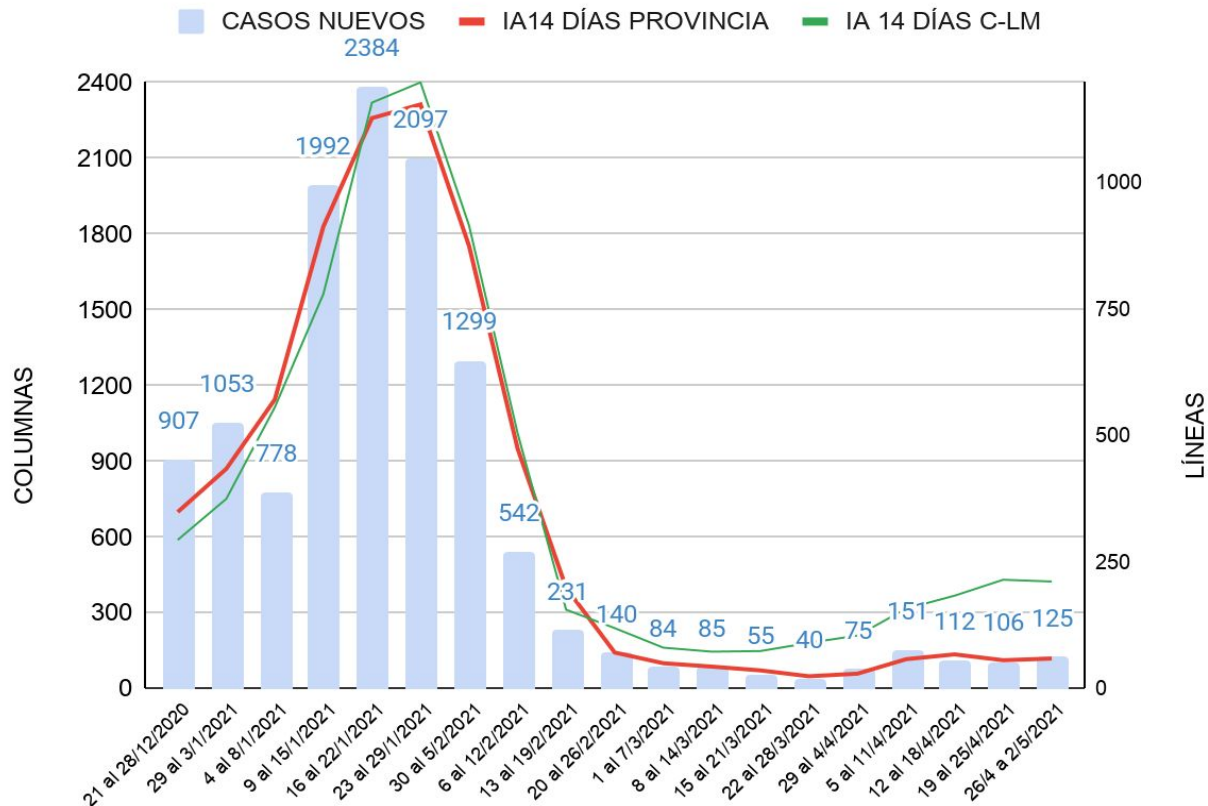
Boletín informativo nº 29

Datos correspondientes al período 27/4/2020 - 2/5/2021

La provincia sigue estable con un intervalo de casos semanales entre 106 y 151 por 4ª semana consecutiva, con un ligero aumento de casos la pasada semana(+ 17,92%)

La IA14 autonómica es la 1ª semana desde Marzo que se estabiliza, aunque Toledo y Guadalajara siguen por encima de la media autonómica.

Casos nuevos semanales e IA 14 días provincia Albacete y C-LM

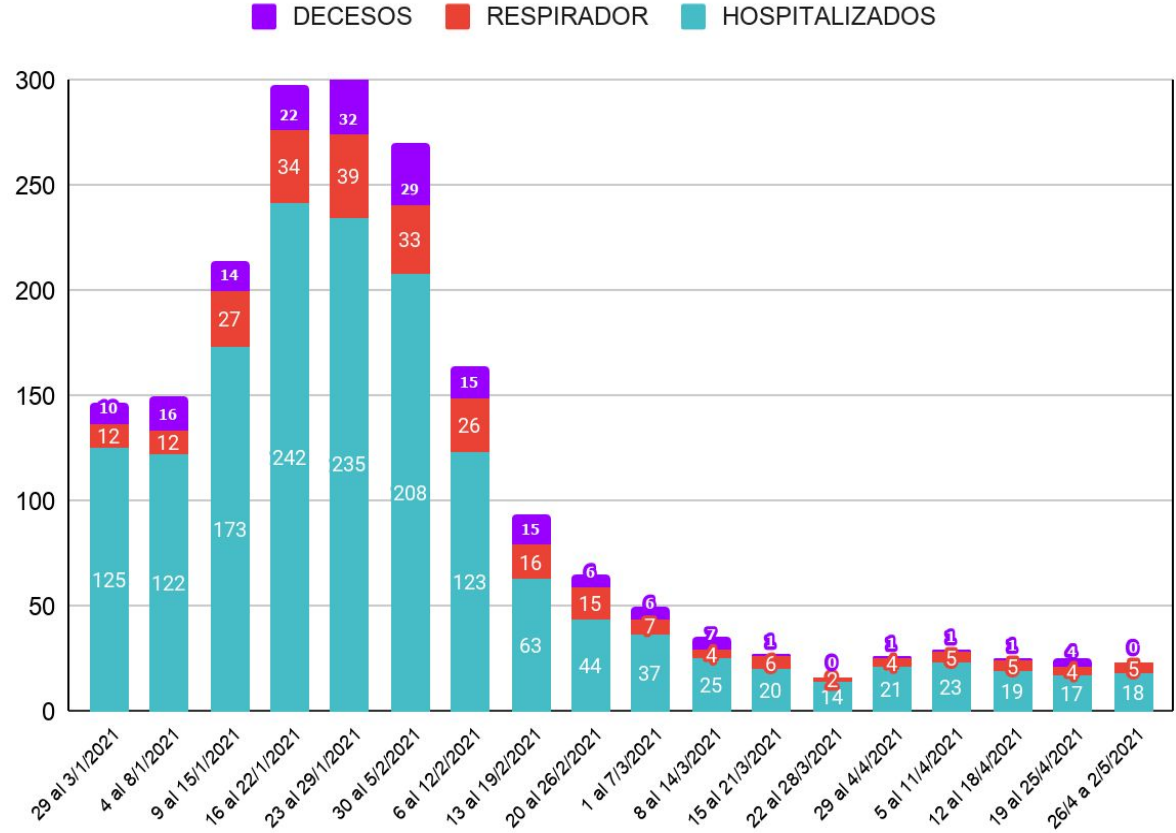


Gravedad Covid19 provincia Albacete

Persisten cifras estables de hospitalizados e ingresados con necesidad de respirador, desde la 2ª mitad de marzo sin tendencia a subir de manera significativa.

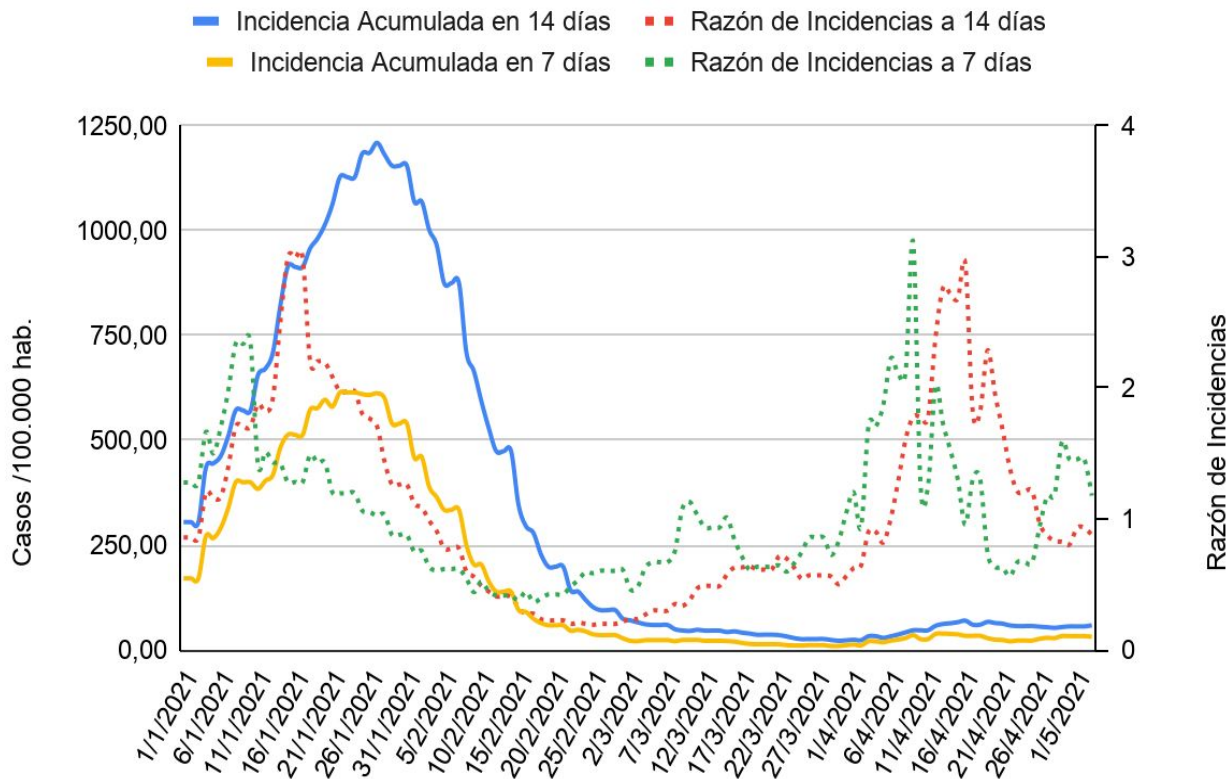
Otra semana sin fallecimientos, afortunadamente, y ya hay 2 hospitales (Almansa y Hellín) libres de Covid19.

Por comparar, Toledo a 3/5/2021 tiene 213 hospitalizados(+34), 30(+5) en UCI y 6 fallecidos(=) durante el fin de semana.



Las incidencias de casos diarios a 7 y a 14 días siguen estables (23 - 33; 55-60 casos/100000 hab., respectivamente). La tasa de IA7 subió durante la semana y termina por encima de 1 (1.18). Habrá que vigilar esta tendencia en la próxima semana, y ver en qué situación afrontamos el fin del Estado de Alarma.

IA de casos diarios en prov. Albacete (hasta 27/4/2021)

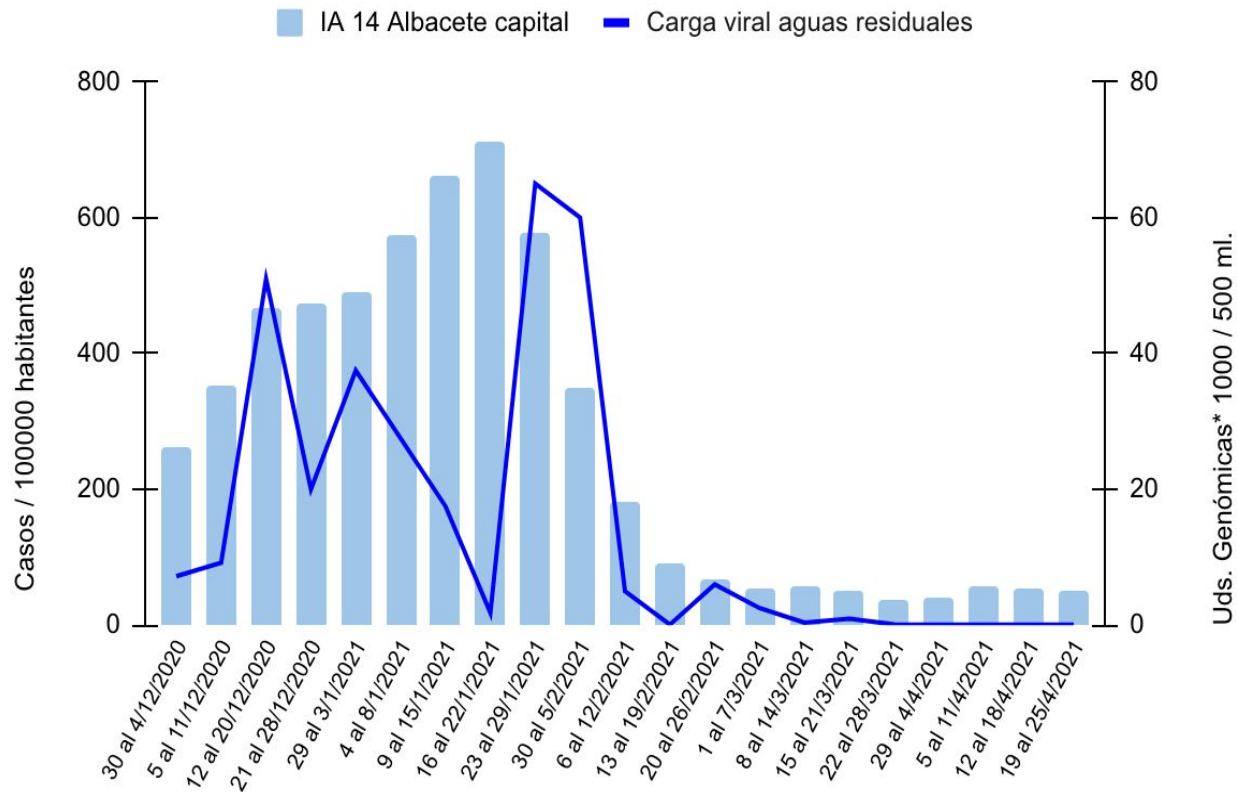


Datos por municipios consolidados por Sanidad hasta el 25/4/2021

El informe de la carga vírica en aguas residuales del día 26, que analizaba la carga en la semana del 19 al 25, evidencia que continúa en cifras mínimas (<82,5 Uds. genómicas / 500 ml.), lo cual sigue traduciendo la buena situación de la capital.

Lamentablemente, parece que ni en la capital ni en la provincia llegaremos al fin del Estado de Alarma en situación de “nueva normalidad”.

Datos oficiales municipio Albacete hasta 25/4/2021



Datos actualizados por el Ministerio de Sanidad a 28/4/2021

| | IA x 100.000 (14 días) | IA x 100.000 (7 días) | IA >65 años x 100.000 (14 días) | IA >65 años x 100.000 (7 días) | % positividad en PDIA** | % de casos con trazabilidad | % ocupación camas de agudos por COVID | % ocupación camas de UCI por COVID | nivel | |
|------------------|------------------------------|-----------------------------|------------------------------------------|-----------------------------------------|-------------------------------|-----------------------------------|---------------------------------------------------|------------------------------------------------|-------|----------|
| 12/4/2021 | Albacete | 62.1 | 36.6 | 53.3 | 33.3 | 4.0 | 77.5 | 1.7 | 9.9 | alerta 1 |
| 19/4/2021 | Albacete | 62.6 | 26.0 | 46.6 | 13.3 | 2.4 | 68.3 | 1.5 | 11.1 | alerta 2 |
| 28/4/2021 | Albacete | 49.7 | 28.1 | 25.3 | 18.7 | 2.7 | 85.3 | 1.4 | 6.2 | alerta 1 |

Como se preveía por la tendencia descendente, entre el 19 y 28 de Abril, la provincia mejoró su nivel de riesgo volviendo a **Nivel 1 de Alerta**.

En esta ocasión el % de positividad en PDIA no bajó, lo que parece reflejarse en una IA a 7 días tanto global como en >65 años levemente peor, respecto a la actualización del día 19.

Mejóro la ocupación de camas de UCI por Covid.

Albacete es la única provincia en Nivel 1, quedando Cuenca en Nivel 2, Toledo (mejora) y C. Real en Nivel 3, y Guadalajara que sigue en Nivel 4.

Conclusiones.-

- **Recuperamos el Nivel provincial 1 de Alerta (a fecha 28/4/2021), aunque:**
 - Nuevo recuento semanal con aumento leve de casos diarios.
 - El % de positividad de PDIA se estabiliza sin descender.
- En la capital, la detección de carga viral en las aguas residuales sigue en cifras mínimas.
- Afortunadamente, la semana pasada no hay que lamentar decesos en la provincia, y los hospitales de Hellín y Almansa están libres de pacientes Covid.
- El próximo día 9 se levanta el cierre perimetral provincial con Guadalajara en Nivel de Alerta 4, Toledo y C. Real en Nivel 3 y Cuenca en Nivel 2.
- Seguimos en buena dirección, ante las incógnitas que la pandemia sigue deparándonos (próximo fin del Estado de Alarma, nuevas cepas víricas (como la hindú) en circulación por Europa, ritmo de vacunación, etc.)

NO LO OLVIDE. ¡ SIGA CUIDÁNDOSE Y CUIDÉMONOS ENTRE TODOS !

Fuentes.-

- Notas de Prensa diarias de la Consejería de Sanidad de C-LM.
 - <https://sanidad.castillalamancha.es/ciudadanos/enfermedades-infecciosas/coronavirus/notas-prensa>

- Ministerio de Sanidad, Consumo y Bienestar Social.
 - <https://www.msbs.gob.es/profesionales/saludPublica/ccayes/alertasActual/nCov/situacionActual.htm>
 - https://www.msbs.gob.es/profesionales/saludPublica/ccayes/alertasActual/nCov/documentos/informe_covid_es_publico_2021-04-29.pdf

- COVID-19 en las aguas residuales de Albacete:
 - <https://diariosanitario.com/aguas-albacete-covid/>